

Organik Haberleşme

Zaman kaybını sıfıra indiren entegrasyon



organikhaberlesme

www.organikhaberlesme.com

Organik Haberleşme Web Paneli Üzerinden
Uçtan Uca E-İmza Çözümleri

Organik Haberleşme:

E-İmza Dönemi

Web Paneli E-İmza Entegrasyonu ve Operasyonel Verimlilik Süreçleri

Adım 1.

Başlangıç ve Navigasyon

Güvenlik Merkezinine Erişim

Kullanıcı, tüm yetkilendirme ve yasal doğrulama işlemlerini yönetmek için ana menü üzerinden "Güvenlik" sekmesine giriş yapar.

Güvenlik | Organik Haberleşme

user.organikhaberlesme.com/security

organikhaberlesme

organikdev 2019.15

Panel Hesabım **Güvenlik** Ödemeler İYS Ayarlar API kontrolü

Hesap Güvenliği

Parola >

GSM ile Adımlı Doğrulama **ekle**

| | |
|---------------|---------------------|
| GSM Doğrulama | 90 (54*) *** 8428 > |
| GSM Doğrulama | 90 (53*) *** 2203 > |
| GSM Doğrulama | 90 (54*) *** 5272 > |
| GSM Doğrulama | 90 (50*) *** 6274 > |
| GSM Doğrulama | 90 (53*) *** 3211 > |
| GSM Doğrulama | 90 (53*) *** 0096 > |
| GSM Doğrulama | 90 (54*) *** 1080 > |
| GSM Doğrulama | 90 (54*) *** 8428 > |

E-Posta ile 2 Adımlı Doğrulama **ekle**

E-Posta Doğrulama emreerkan*****@gmail**** >

Bizimle iletişime geçebilirsiniz.

Güvenlik | Organik Haberleşme x +

user.organikhaberlesme.com/security

organikhaberlesme

organikdev
2019.15 ₺

Panel Hesabım **Güvenlik** Ödemeler İYS Ayarlar API kontrolü

E-İmza / Mobil İmza **ekle**

E-İmza / Mobil İmza Bulunmuyor.
Hesabınızı sadece belirli imzalardan kullanabilmek için ekleyebilirsiniz

E-İmza / Mobil İmza Ekle

İzinli IP Bulunmuyor
Hesabınızı sadece belirli IP adreslerinden kullanabilmek için ekleyebilirsiniz

İzinli IP Ekle

Açık Oturumlar **tümünden çıkış yap**

| | |
|--|-----------------|
| Bilinmiyor, Bilinmiyor (/) | Mevcut Oturum > |
| Bilinmiyor, Bilinmiyor (Antalya / TR) | 4 gün önce > |
| Bilinmiyor, Bilinmiyor (Antalya / TR) | 11 gün önce > |
| Bilinmiyor, Bilinmiyor (Marmaris / TR) | 25 gün önce > |

Adım 2.

E-İmza/Mobil
İmza ekle

Doğrulama Modülünün Seçimi

Güvenliğinizi artırmak için e-posta veya mobil imzanızı tanımlayın. İşlemi başlatmak için belirtilen butona basmanız yeterli.

Bizimle iletişime geçebilirsiniz.



Adım 3.

Yöntem
Seçimi

Güvenli Giriş Yöntemi Seçimi

Devam etmek için **USB veya mobil imza** seçeneklerinden birini belirleyip devam et butona basınız.

Güvenlik | Kullanıcı Paneli

user.organikhaberlesme.com/security

organikhaberlesme

Panel Hesabım Güvenlik Ödemeler İYS Ayarlar

E-İmza / Mobil İmza

E-İmza / Mobil İmza Bulunmuyor.

Hesabınızı sadece belirli imzalardan kullanabilmek için ekleyebilirsiniz

E-İmza / Mobil İmza Ekle

İmza

İmzalama Yöntemi

Lütfen seçiniz

USB E-İmza

Mobil İmza

IP Kısıtlama

Hesabı

Açık Oturumlar

Bilinmiyor, Bilinmiyor (/)

Bilinmiyor, Bilinmiyor (Antalya / TR)

Bilinmiyor, Bilinmiyor (Antalya / TR)

Bilinmiyor, Bilinmiyor (Marmaris / TR)

Mevcut Oturum

4 gün önce

11 gün önce

25 gün önce

tümünden çıkış yap

Bizimle iletişime geçebilirsiniz.

USB e-imza veya mobil e-imza yöntemlerinden birini kullanmanız yeterli olur. (Bu sunum da iki yöntemi de nasıl ekleyebileceğiniz anlatılmıştır.)

4. A adım USB e-imza kaydetme adımdır. 4. B adım ise mobil e-imza kaydetme adımdır.

Adım 4. A

USB E-imza

USB E-imza ile Ekleme

Bu bölümde USB e-imzanızı sisteme nasıl dahil edeceğinizi adım adım inceleyeceğiz. İşlemin tamamlanması için gereken tüm detaylar ve yönlendirmeler sonraki ekranlarda yer almaktadır.

Adım 4. A

USB E-imza / İmzalayıcı Kurulumu

İşleminize devam edebilmek için İzometri İmzalayıcı uygulamasının bilgisayarınızda kurulu olması gerekmektedir. Uygulamayı verilen bağlantıdan indirip adımları takip ederek kurabilirsiniz.

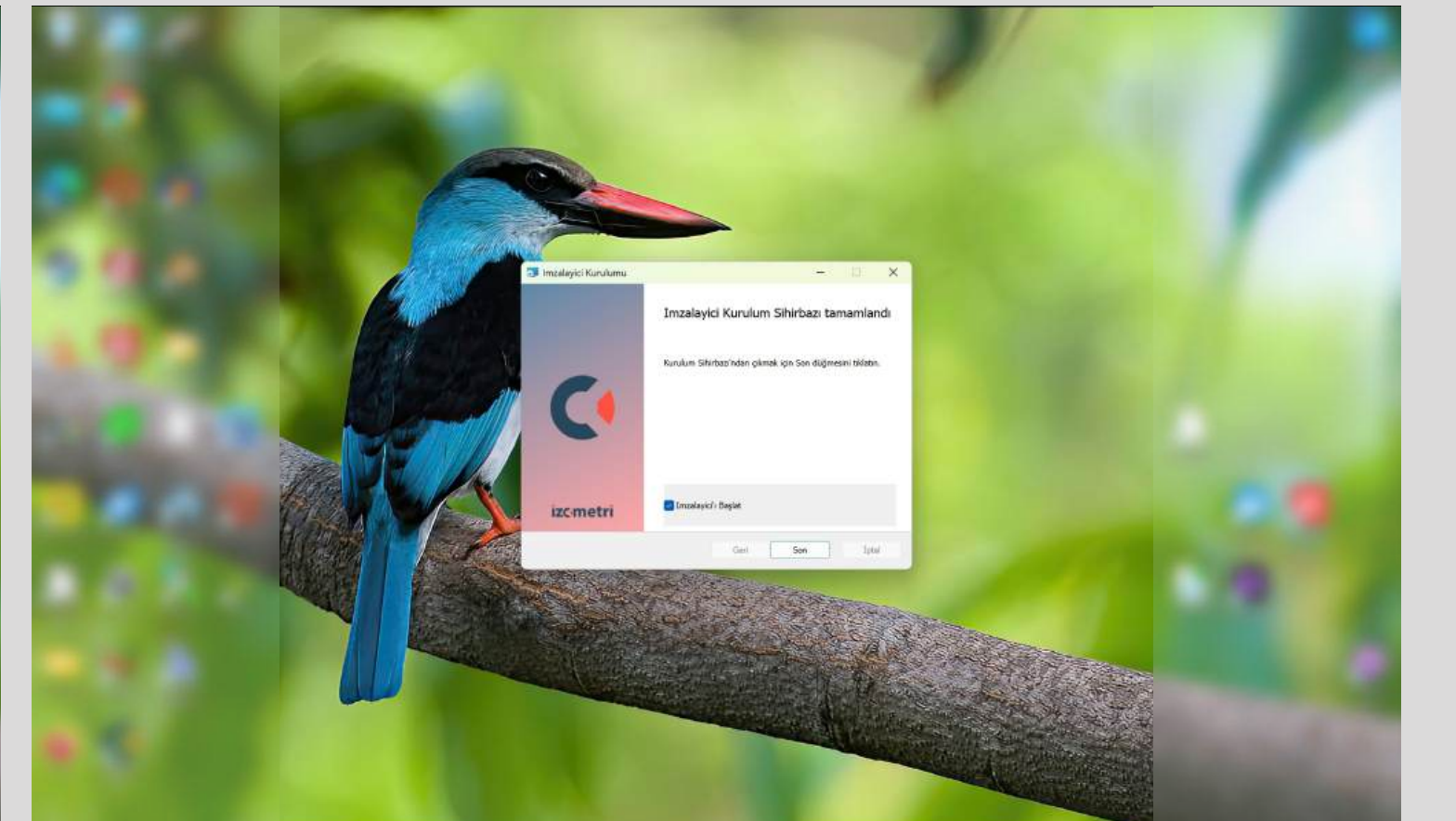
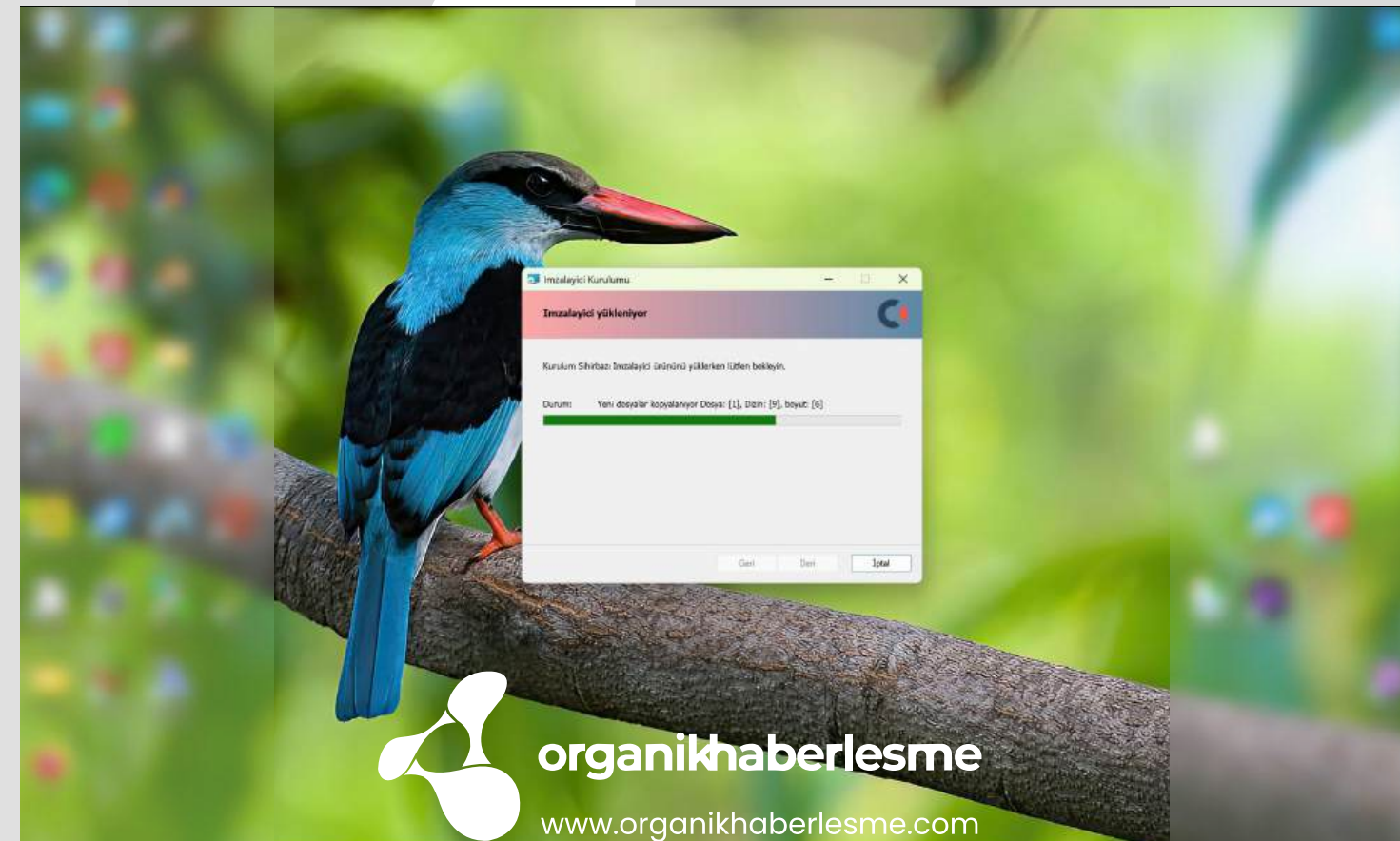
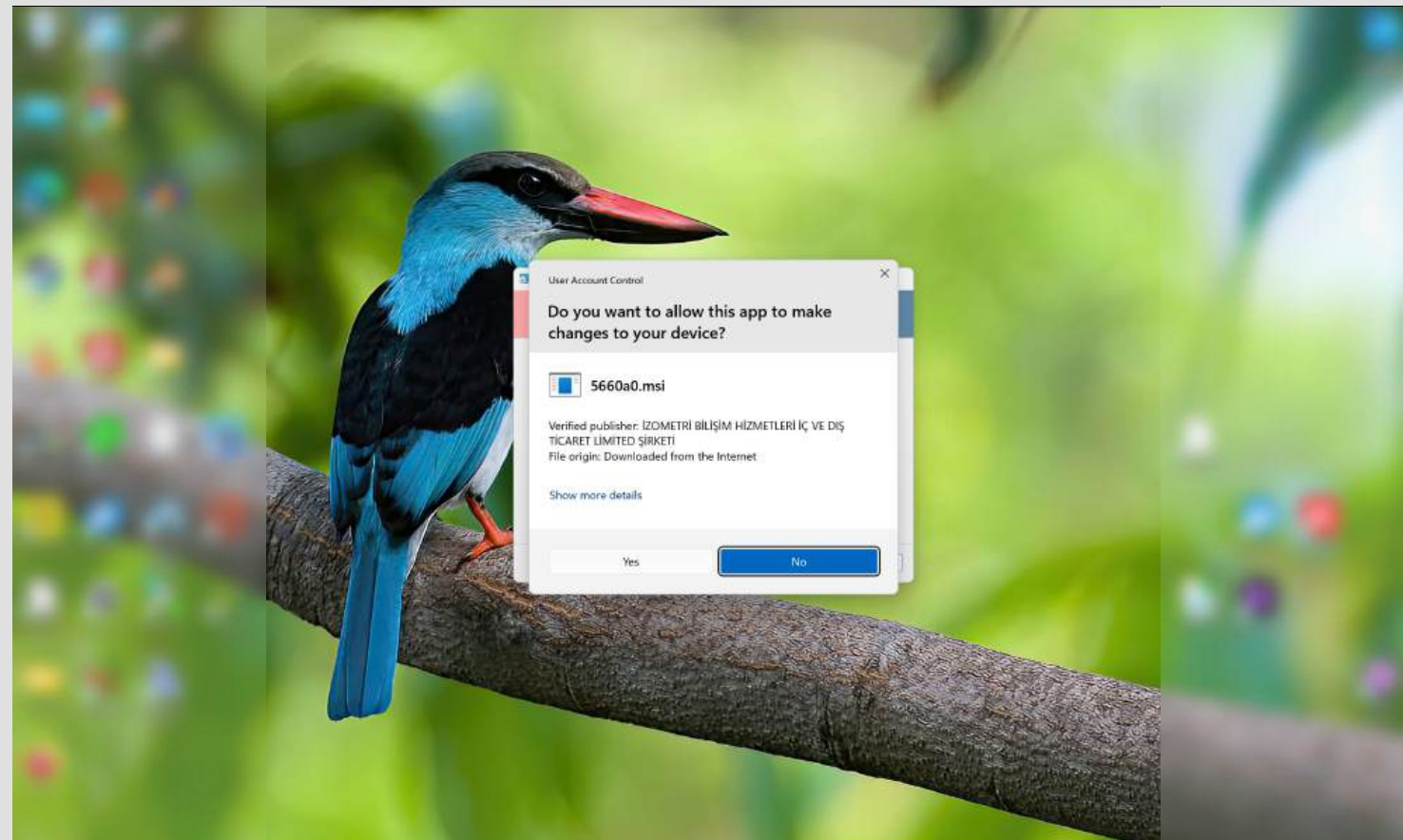
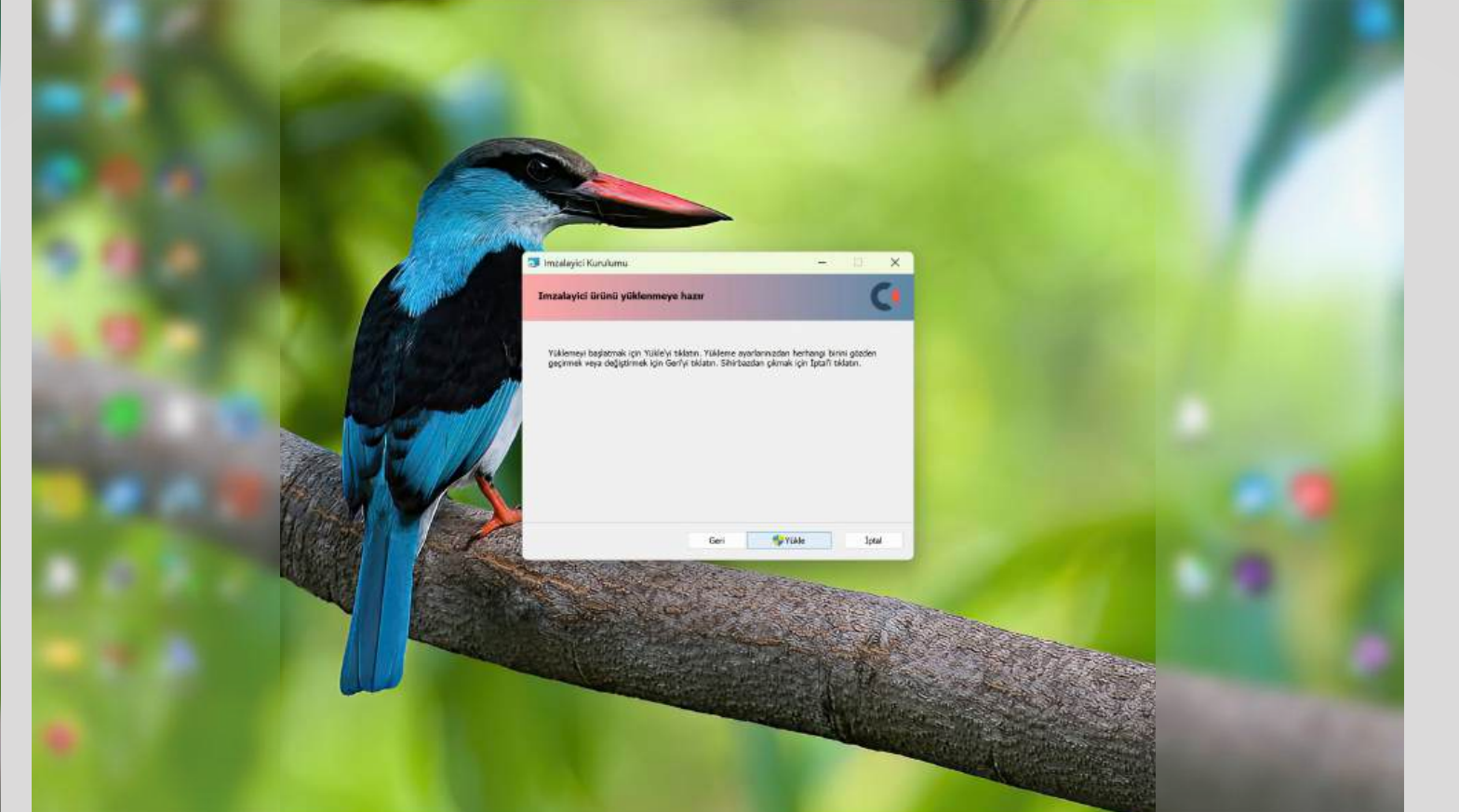
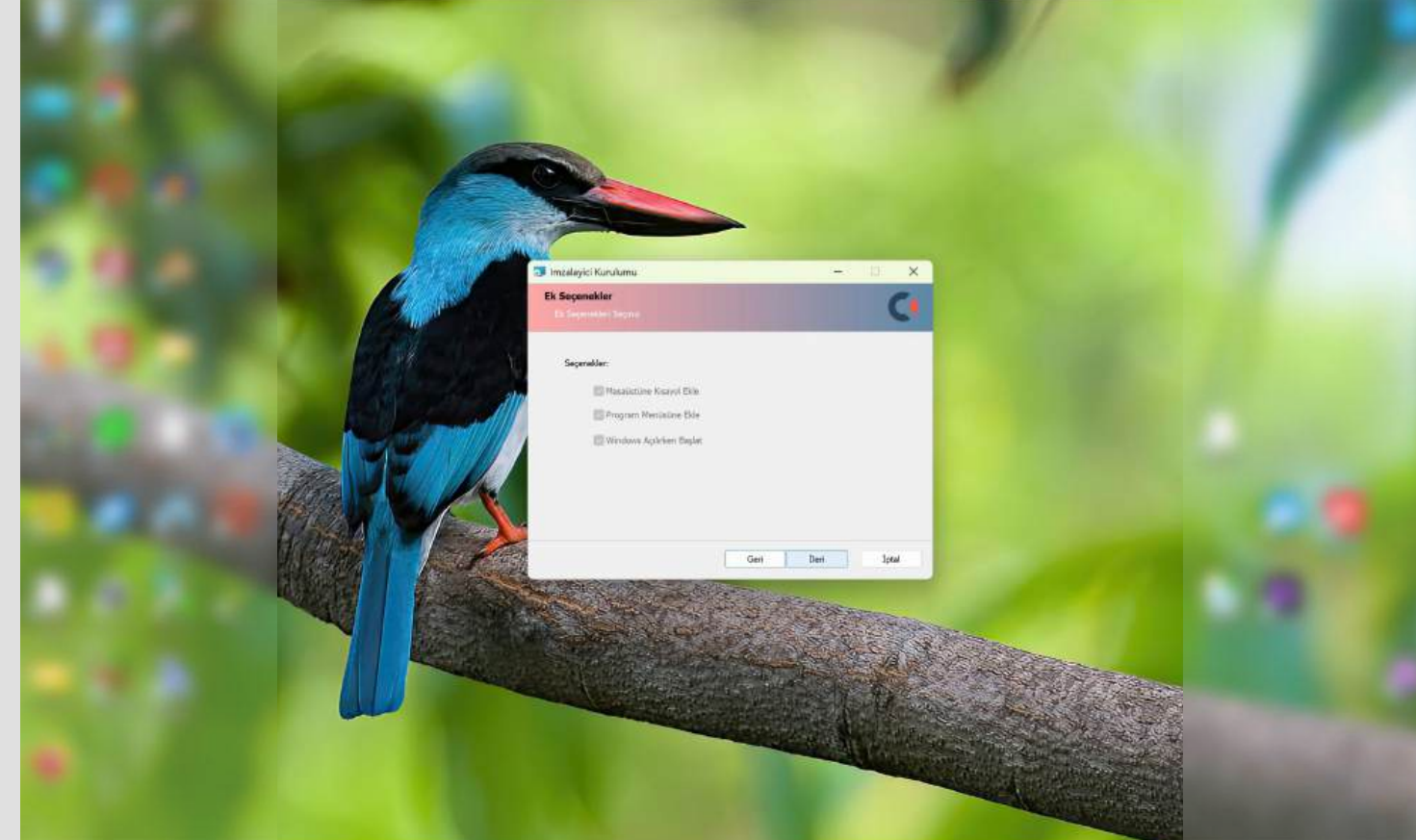
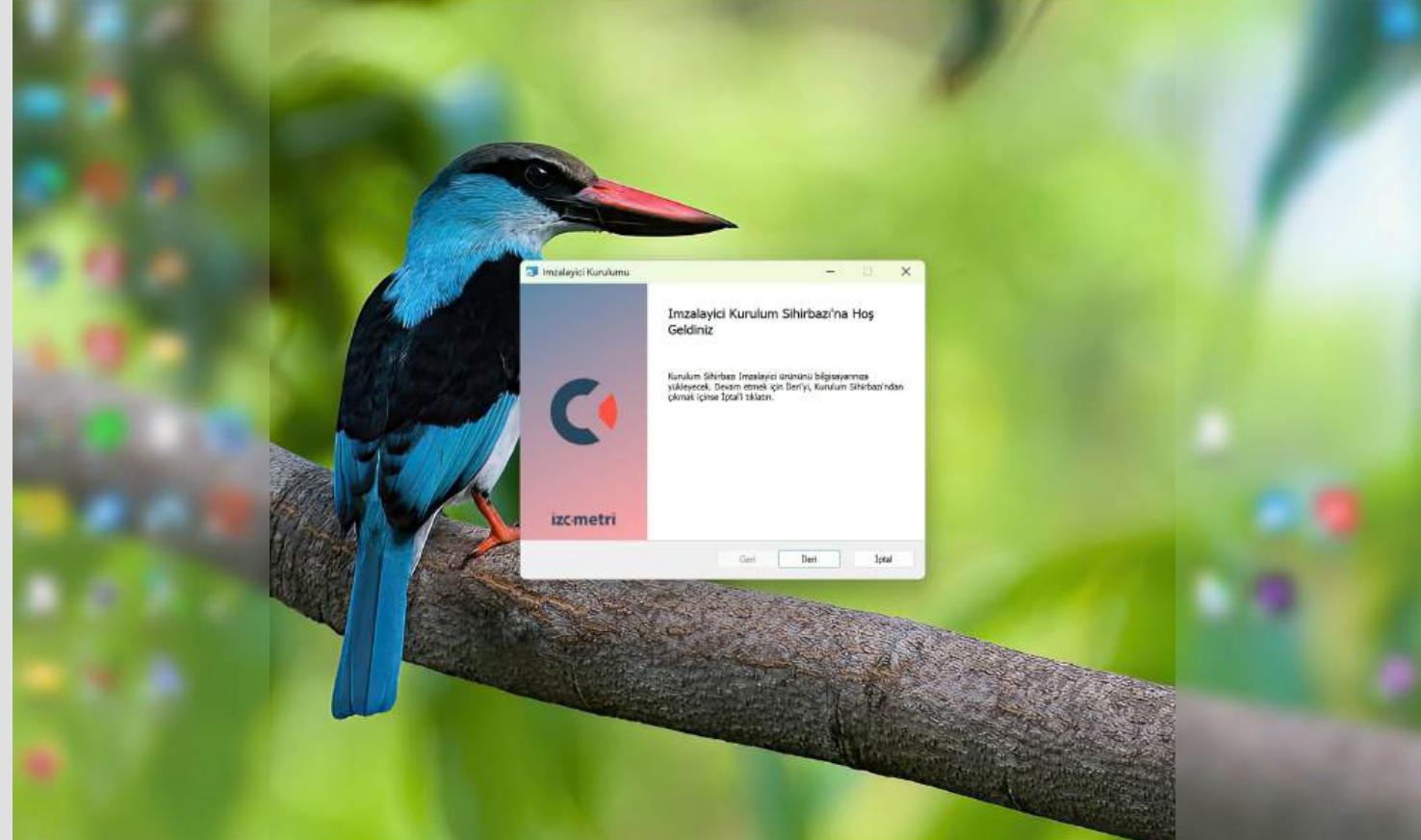
Uygulama Linkleri:

Mac: <https://organikhaberlesme.com/download/imzalayici/mac>

Linux: <https://organikhaberlesme.com/download/imzalayici/linux>

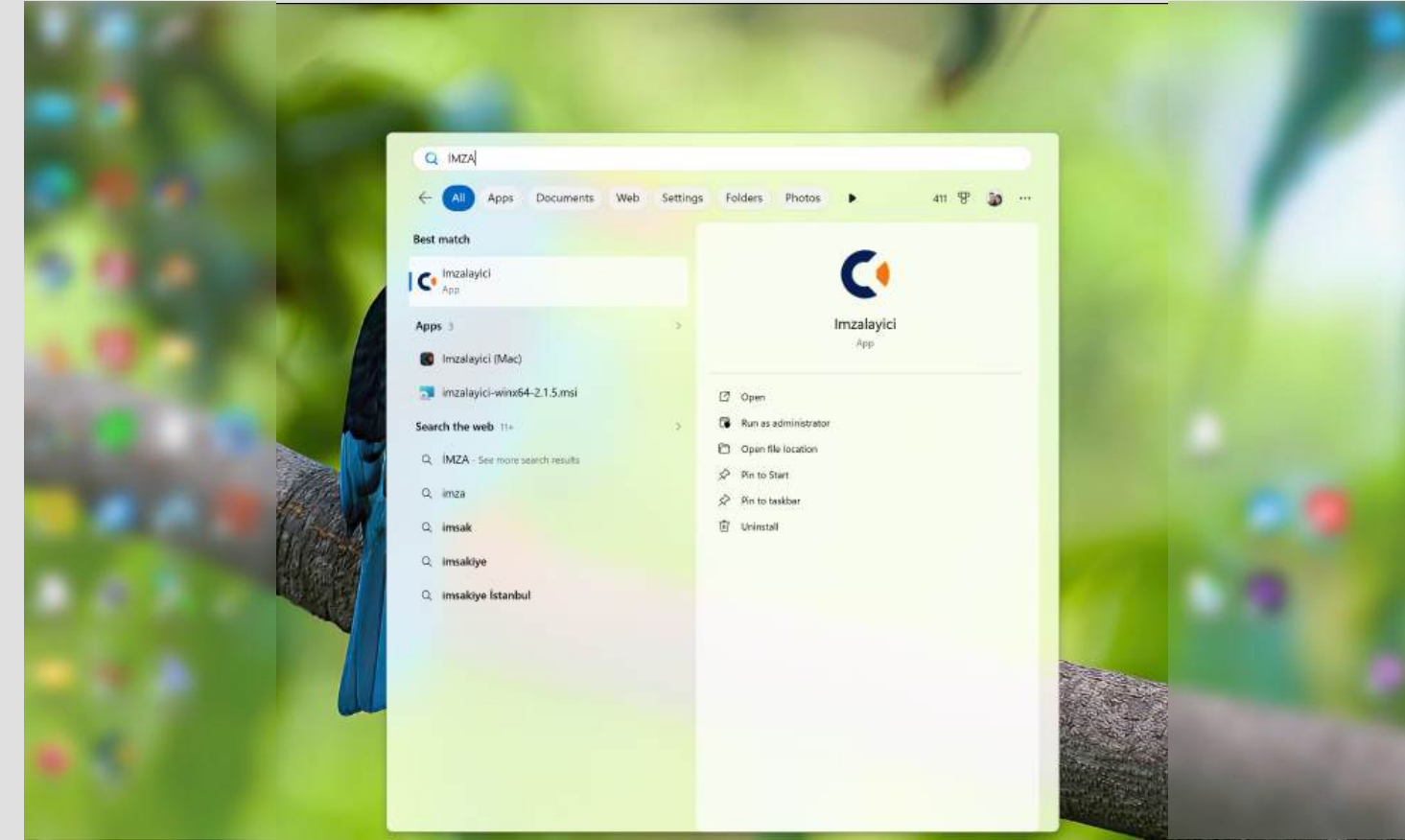
Windows: <https://organikhaberlesme.com/download/imzalayici/windows>

Logolara tıklayarak
uygulamayı indirebilirsiniz :

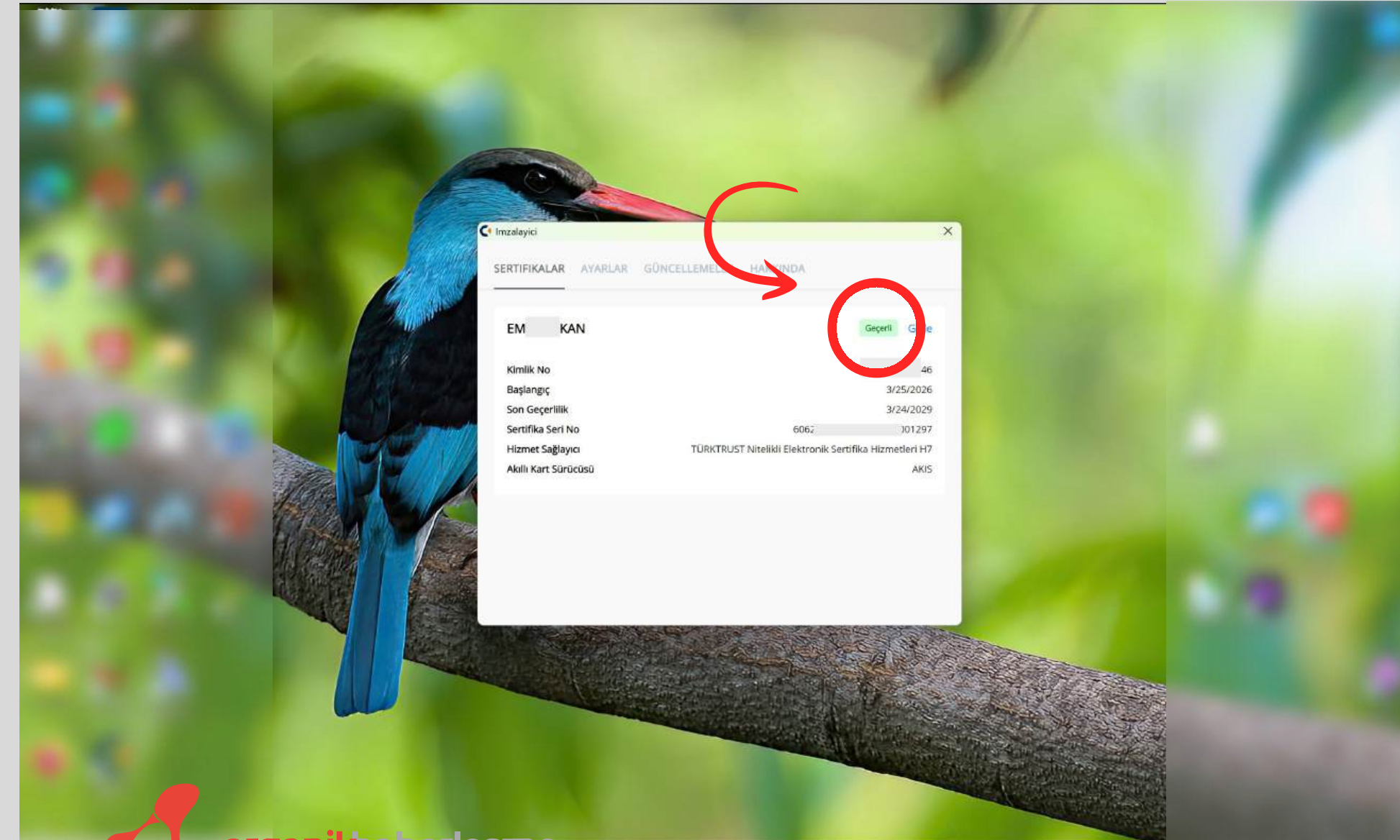


Adım 4. A

USB E-imza /
İmzalayıcı Kurulumu



İşlemi tamamlamak için bilgisayarınızda yüklü olan **İzometri** uygulamasını bulup başlatmanız gerekmektedir. Uygulamanın aktif olduğundan emin olduktan sonra USB E-imzayı tanımlamaya devam edebilirsiniz.



İmzalayıcının aktif olup olmadığını yandaki ekranlarda gösterildiği gibi kontrol edebilirsiniz.

Adım 4.A

USB E-imza /
Tanımlama

USB E-imza Sertifika Seçimi

Yüklemiş olduğunuz USB E-imza
sertifikasını seçin !

The screenshot shows a web browser window with the URL user.organikhaberlesme.com/security. The page is titled "Güvenlik | Kullanıcı Paneli" and features a navigation menu with options like "Panel", "Hesabım", "Güvenlik", "Ödemeler", "İYS", "Ayarlar", and "API kontrolü". The main content area is titled "E-İmza / Mobil İmza" and displays a message: "E-İmza / Mobil İmza Bulunmuyor. Hesabınızı sadece belirli imzalardan kullanabilmek için ekleyebilirsiniz." Below this message is a red button labeled "E-İmza / Mobil İmza Ekle". A modal window titled "İmza" is open, showing a dropdown menu for "USB E-İmza Sertifikası" with the selected option "146 / TR / AKIS_08B1A513004C...". Below the dropdown, it says "USB E-İmza bulundu." and has two buttons: "Geri" and "Devam". A red arrow points from the "E-İmza / Mobil İmza Ekle" button to the modal window. The background shows a list of "Açık Oturumlar" (Active Sessions) with columns for session details and "Mevcut Oturum" (Current Session) status.

Adım 4.A

USB E-imza /
Tanımlama

İmzalanacak İçerik Kontrolü ve Onayı

İmzalanacak içerik kontrol edilerek
imzala butonuno basılır !

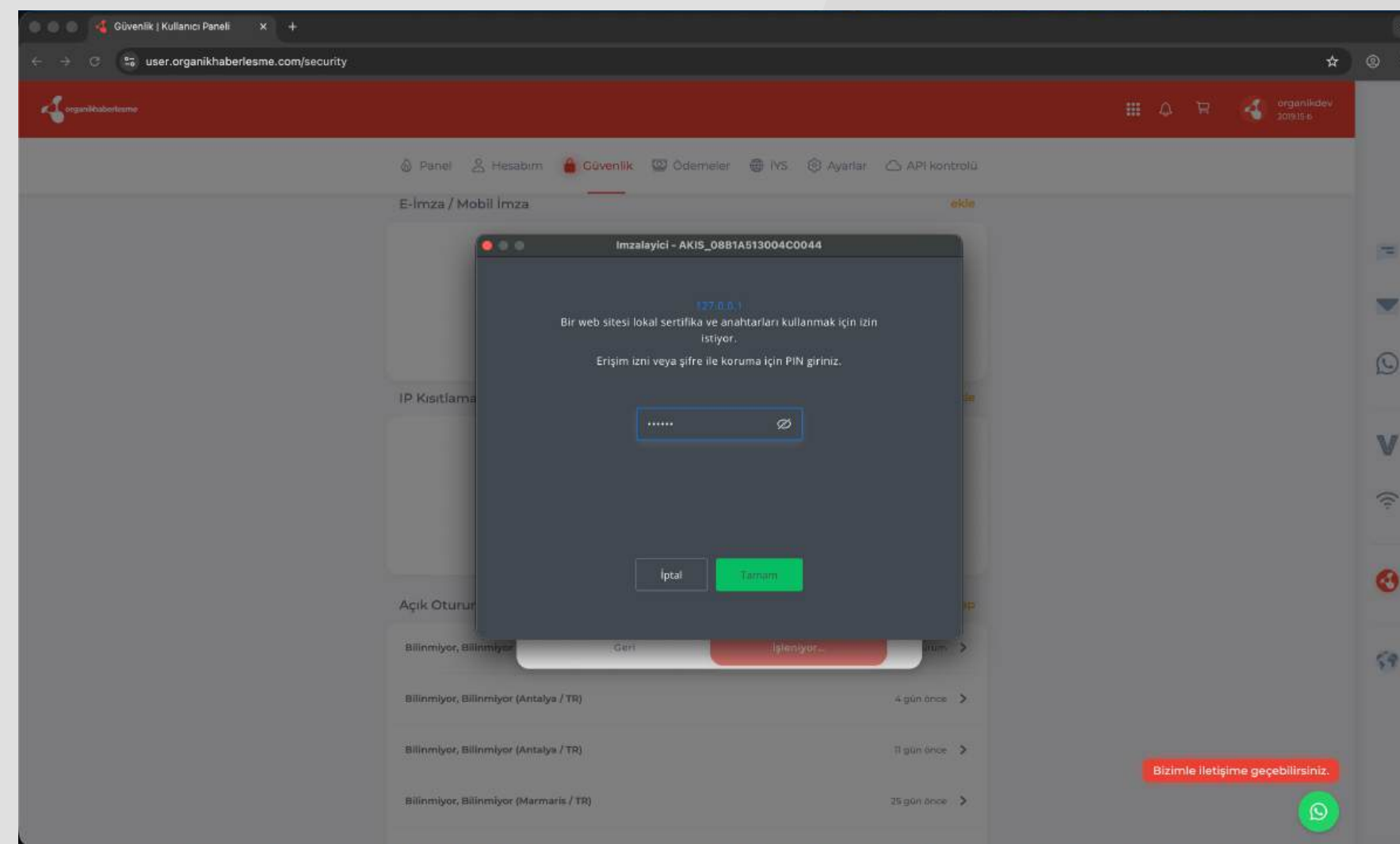
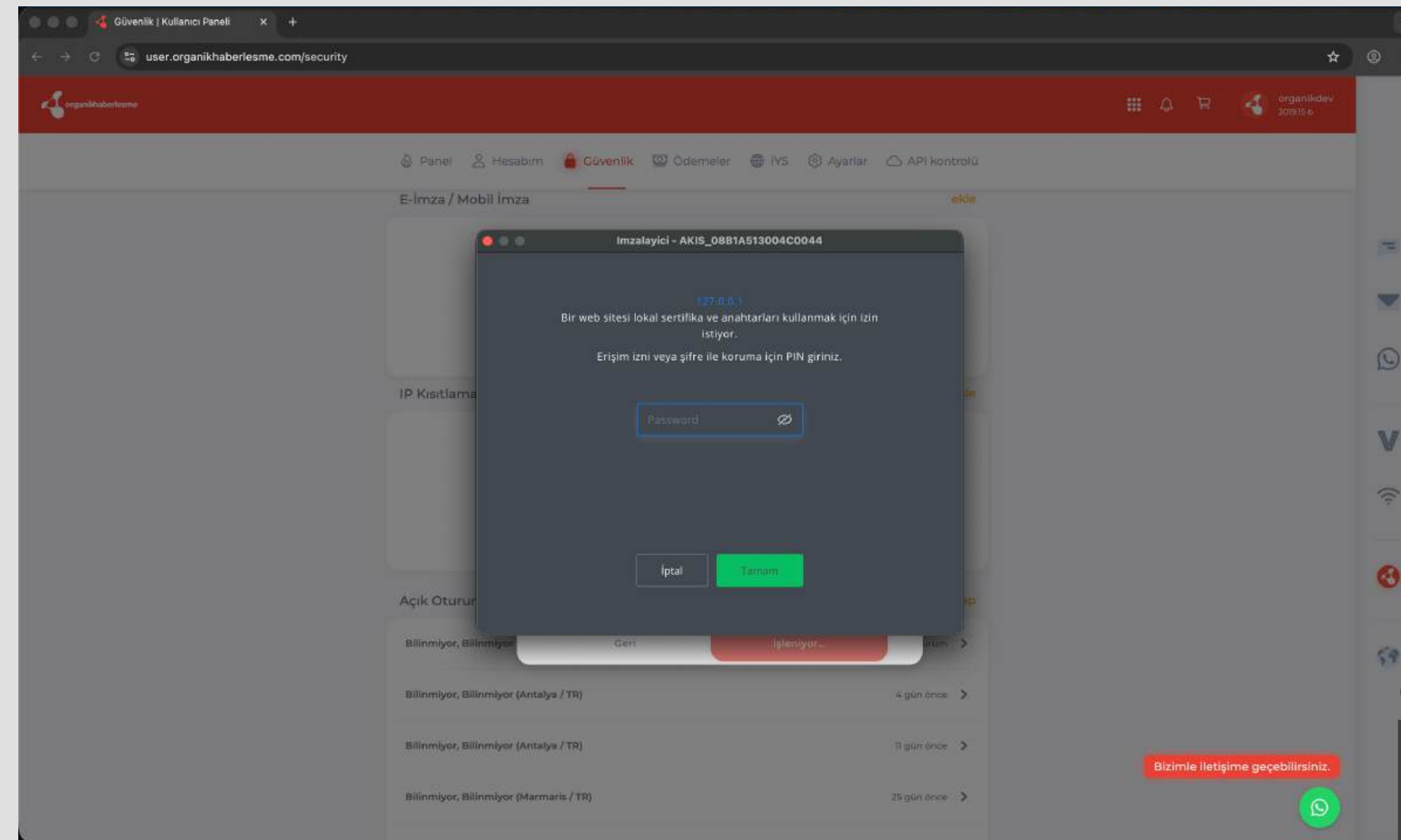
The screenshot shows the 'Güvenlik | Kullanıcı Paneli' (Security | User Panel) page in a browser. The URL is 'user.organikhaberlesme.com/security'. The page has a dark red header with the 'organikhaberlesme' logo and user information 'organikdev 2019.15 €'. The main navigation bar includes 'Panel', 'Hesabım', 'Güvenlik', 'Ödemeler', 'İYS', 'Ayarlar', and 'API kontrolü'. The 'Güvenlik' section is active, showing 'E-İmza / Mobil İmza' settings. A modal dialog titled 'İmza' is open, displaying the 'İmzalama Yöntemi' (Signature Method) as 'USB E-İmza' and the 'Seçilen USB E-İmza' (Selected USB E-İmza) as '46 / TR / AKIS_08B1A513004C004+'. The 'İmzalanacak İçerik' (Content to be Signed) field is highlighted with a red border and contains the text: 'Organik Haberleşme Kullanıcı Paneli uygulamasında 08.04.2026 12:40:53 tarihinde organikdev (21045) hesabında yetkili / alt kullanıcı olmak istediğimi, 5070 Sayılı Elektronik İmza Kanunu'na uygun olarak e-imza/mobil-imza ile onaylıyorum.' (I am authorized / sub-user in the Organic Haberleşme User Panel application on 08.04.2026 12:40:53, and I want to be authorized / sub-user in the account of organikdev (21045) in accordance with the 5070 Electronic Signature Law, I am approving with e-signature/mobile-signature). The dialog has 'Geri' (Back) and 'İmzala' (Sign) buttons. The background shows a list of sessions with columns for 'Açık Oturumlar' (Open Sessions), 'Bilinmiyor, Bilinmiyor' (Unknown, Unknown), and '4 gün önce' (4 days ago).

Adım 4.A

USB E-imza /
Tanımlama

İzometri İmzalayıcı Erişim ve İşlem Onayı

Güvenli bir bağlantı kurulabilmesi için bilgisayarınızda açık olan İzometri İmzalayıcı uygulaması üzerinden erişim izni vermeniz gerekmektedir. Uygulama penceresinde karşınıza çıkan onay uyarısını kabul ederek işleme devam edebilirsiniz.



Adım 4. A

USB E-imza /
Hata çözüm
rehberi

USB E-imza Bağlantı ve Hata Çözüm Rehberi



Açıklama: USB e-imzanız algılanmıyorsa veya bir hata ile karşılaşıyorsanız lütfen aşağıdaki adımları kontrol edin:

- **İmzalayıcı Kontrolü:** İmzalayıcı uygulamasının arka planda aktif çalıştığından emin olun. Çakışma olmaması için diğer e-imza (ArkSigner, Palma, Akis vb.) servislerinin tamamen kapalı olması gerekmektedir.
- **PIN Güvenliği:** Hata almanız durumunda PIN kodunuzu kontrol edin. 3 kez hatalı giriş yapılması durumunda güvenliğiniz için PIN kodunuz bloke edilecektir.
- **Çalışma Testi:** E-imzanızın teknik olarak çalışıp çalışmadığını kontrol etmek amacıyla e-Devlet sistemine e-imza ile giriş yapmayı deneyebilirsiniz.

Adım 4.A

USB E-imza

Tebrikler! E-İmzanız Başarıyla Eklendi

İşleminiz güvenle tamamlanmıştır. Yeni tanımladığınız e-imza bilgilerinizi yandaki gibi ekranda detaylıca görebilir ve kontrol edebilirsiniz.

The screenshot shows a web browser window with the URL user.organikhaberlesme.com/security. The page is titled "Güvenlik | Kullanıcı Paneli" and features a navigation menu with options: Panel, Hesabım, **Güvenlik**, Ödemeler, İYS, Ayarlar, and API kontrolü. The main content area displays the "E-İmza / Mobil İmza" section, which is highlighted with a red box. This section includes a form with the label "E-İmza" and a value "46 / TR". Below the form is a table with the following entries:

| İzinli IP Bulunmuyor | |
|--|-----------------|
| Hesabınızı sadece belirli IP adreslerinden kullanabilmek için ekleyebilirsiniz | |
| İzinli IP Ekle | |
| tümünden çıkış yap | |
| Bilinmiyor, Bilinmiyor (/) | Mevcut Oturum > |
| Bilinmiyor, Bilinmiyor (Antalya / TR) | 4 gün önce > |
| Bilinmiyor, Bilinmiyor (Antalya / TR) | 11 gün önce > |
| Bilinmiyor, Bilinmiyor (Marmaris / TR) | 25 gün önce > |
| Bilinmiyor, Bilinmiyor (İzmir / TR) | 27 gün önce > |

A red wavy arrow points from the "E-İmza / Mobil İmza" section to the "E-İmza" field. A red notification bubble at the bottom right of the page contains the text "Bizimle iletişime geçebilirsiniz." and a WhatsApp icon.

Adım 4.B

Mobil imza
ekleme

Mobil imza ile E-imza Ekleme

Bu bölümde, mobil imza kullanarak e-imzanızı sisteme nasıl dahil edeceğinizi adım adım göreceğiz. İşlemi tamamlamanız için gereken tüm yönlendirmeler sonraki ekranlarda yer almaktadır.

- ✘ Mobil imza için herhangi bir yazılım kurulumu gerekmez. İşlemlerinizi, operatörünüzün sağladığı **SIM menüsü** ve telefonunuza gelen **güvenli onay mesajları** ile kolayca tamamlayabilirsiniz.

Adım 5.B

Mobil imza
ekleme

Mobil İmza için Telefon Numarası Giriniz

Mobil imza tanımlı numaranızı giriniz.
İşlemi başlatmak için telefonunuza
bir doğrulama talebi gönderilecektir.

Bizimle iletişime geçebilirsiniz.

Güvenlik | Kullanıcı Paneli

user.organikhaberlesme.com/security

organikhaberlesme

Panel Hesabım Güvenlik Ödemeler İYS Ayarlar API kontrolü

E-İmza / Mobil İmza ekle

E-İmza EMRE ERKAN / 17773828946 / TR >

IP Kısıtlama ekle

İmza

Mobil İmza Hattı

+90 536 40

Mobil imza için telefon numarasını giriniz.

Geri Devam

Açık Oturumlar

| | |
|--|---------------|
| Bilinmiyor, Bilinmiyor (/) | Mevcut Oturum |
| Bilinmiyor, Bilinmiyor (Antalya / TR) | 4 gün önce |
| Bilinmiyor, Bilinmiyor (Antalya / TR) | 11 gün önce > |
| Bilinmiyor, Bilinmiyor (Marmaris / TR) | 25 gün önce > |
| Bilinmiyor, Bilinmiyor (İzmir / TR) | 27 gün önce > |

Bizimle iletişime geçebilirsiniz.

Adım 5.B

Mobil imza
ekleme

İmzalanacak İçerik Kontrolü ve Onayı

İmzalanacak içerik kontrol edilerek
imzala butonuno basılır !

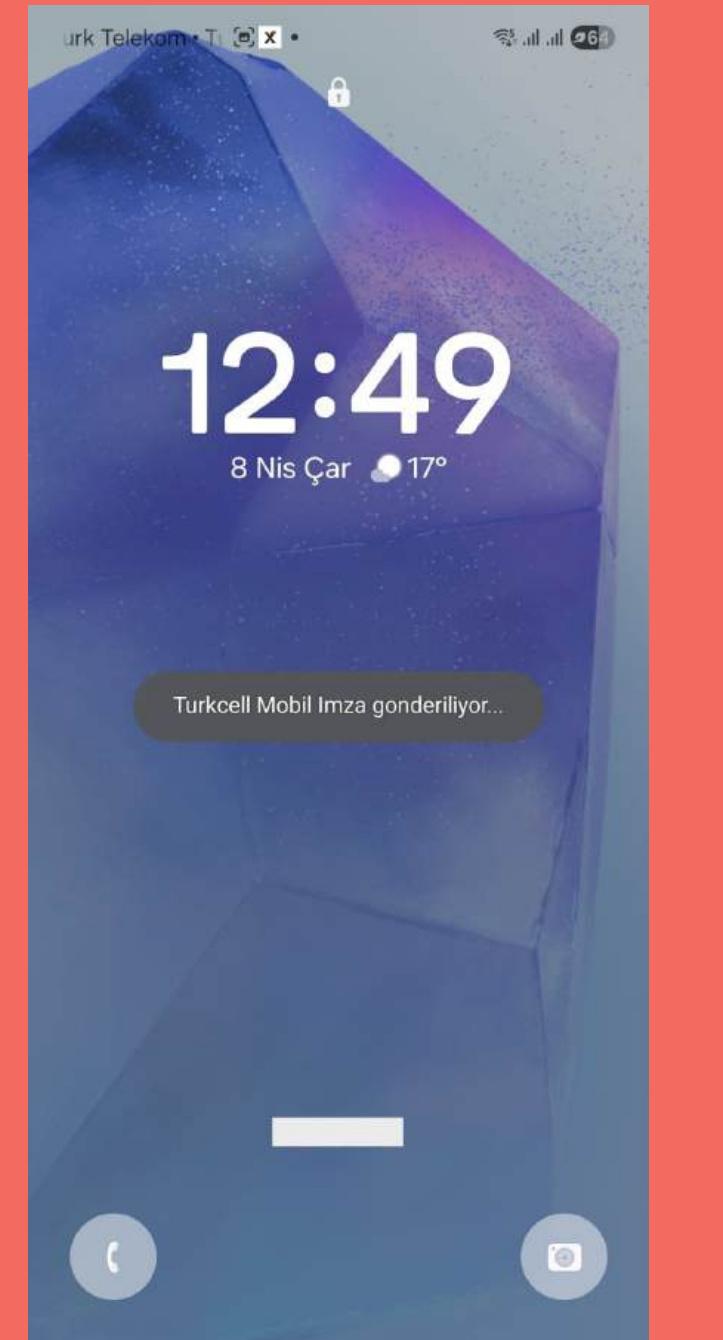
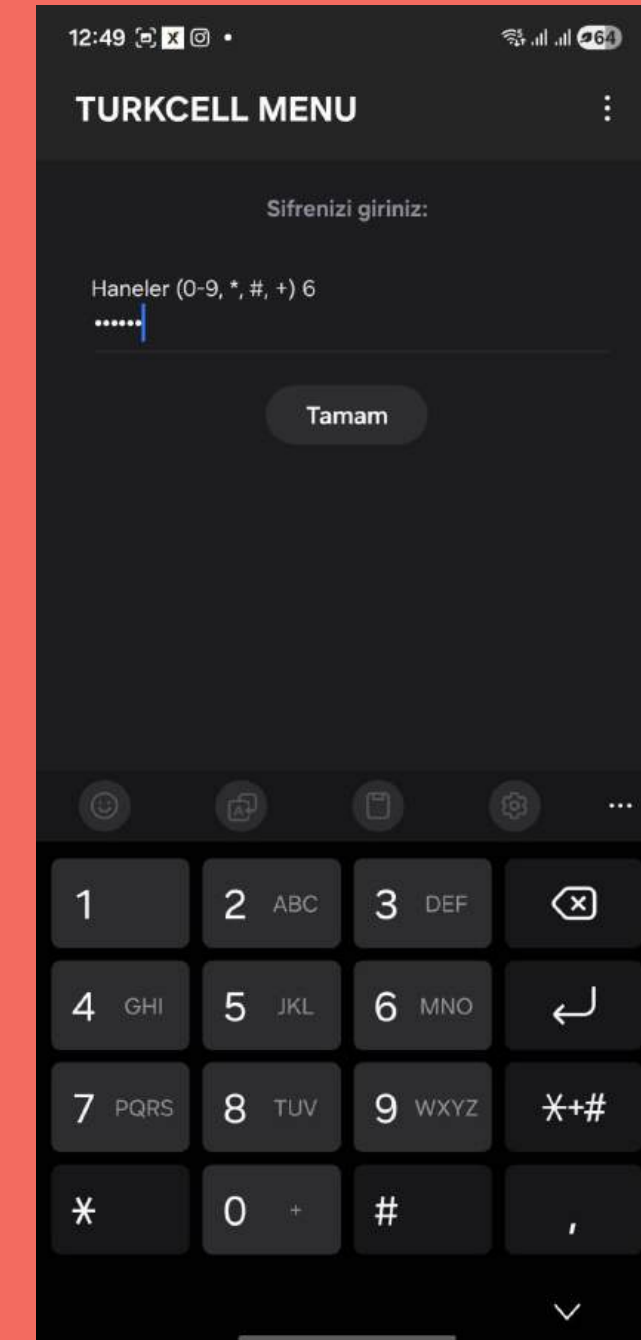
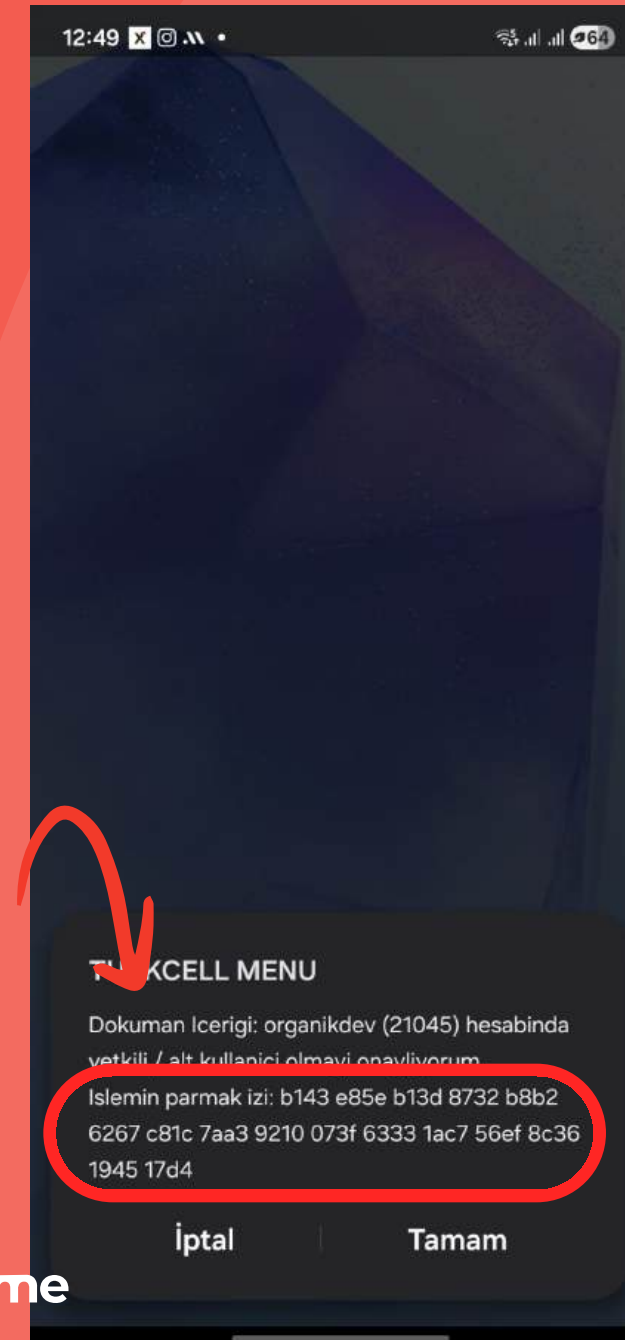
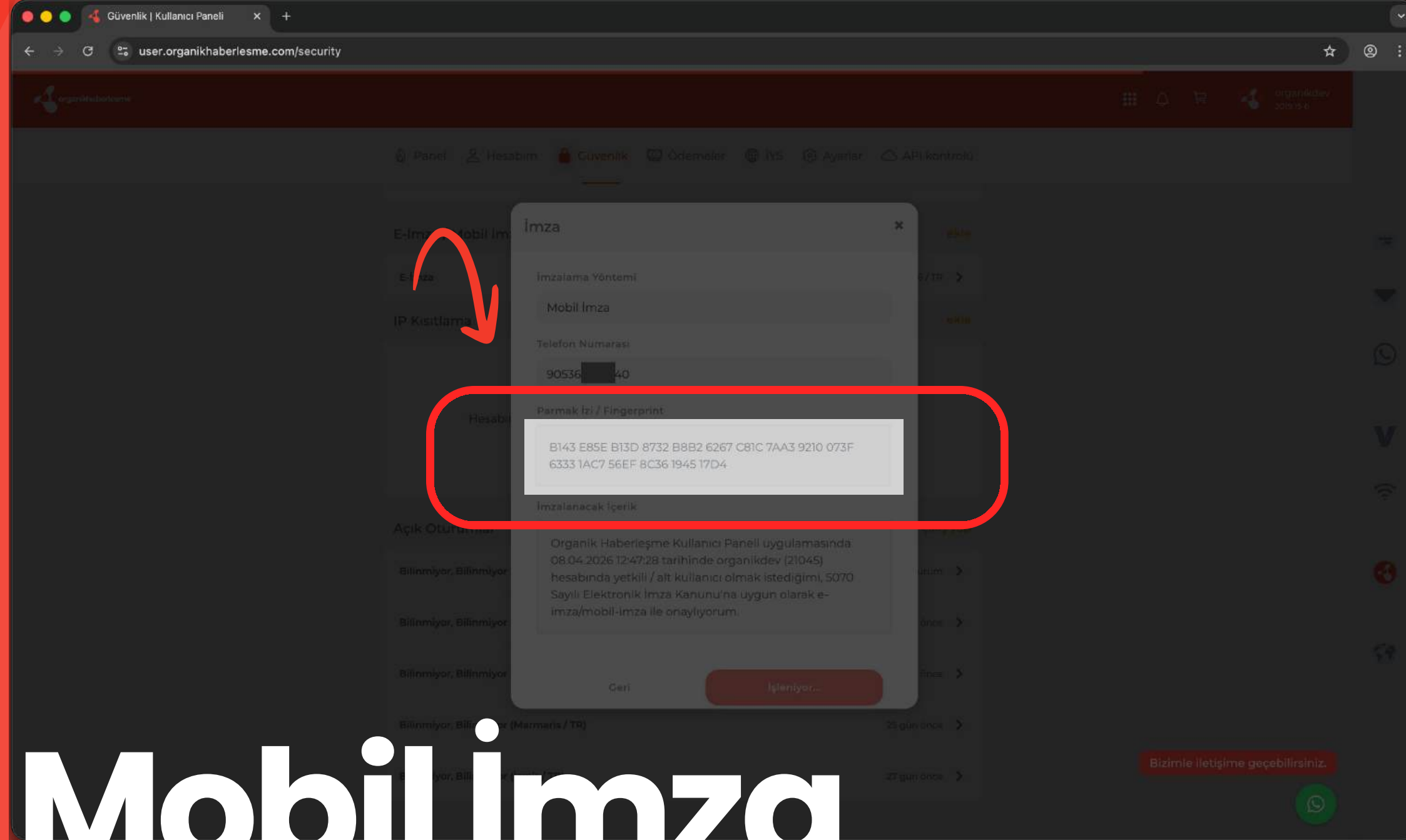
The screenshot displays the 'Güvenlik | Kullanıcı Paneli' (Security | User Panel) interface. A modal window titled 'İmza' (Signature) is open, showing the 'İmzalama Yöntemi' (Signature Method) set to 'Mobil İmza' (Mobile Signature) and the 'Telefon Numarası' (Phone Number) as '90536' 40. The 'İmzalanacak İçerik' (Content to be Signed) section contains the following text: 'Organik Haberleşme Kullanıcı Paneli uygulamasında 08.04.2026 12:47:28 tarihinde organikdev (21045) hesabında yetkili / alt kullanıcı olmak istediğimi, 5070 Sayılı Elektronik İmza Kanunu'na uygun olarak e-imza/mobil-imza ile onaylıyorum.' (I am authorized / sub-user in the Organic Communication User Panel application on 08.04.2026 12:47:28 in the account of organikdev (21045), in accordance with the 5070 Electronic Signature Law, I am approving with e-signature/mobile-signature). A red arrow points to the 'İmzala' (Sign) button at the bottom right of the modal. The background shows the user panel navigation menu with options like 'Panel', 'Hesabım', 'Güvenlik', 'Ödemeler', 'İYS', 'Ayarlar', and 'API kontrolü'. The main content area lists 'E-İmza / Mobil İmza' and 'IP Kısıtlama' sections. A chatbot icon is visible in the bottom right corner.

Adım 5.B

Mobil imza
ekleme

Güvenliğiniz için panelde gördüğünüz **parmak izi kodu ile telefonunuzdaki SIM menüsünde yer alan kodun eşleştiğinden emin olun. Kodların doğruluğunu kontrol ettikten sonra, işleminizi tamamlamak için telefonunuz üzerinden onay verebilirsiniz.**

Mobil İmza Doğrulama ve Kod Karşılaştırma



Güvenlik | Kullanıcı Paneli

user.organikhaberlesme.com/security

organikhaberlesme

organikdev 2019.15 ₺

Panel Hesabım **Güvenlik** Ödemeler İYS Ayarlar API kontrolü

E-İmza / Mobil İmza [ekle](#)

| | | |
|------------|--------------------------------|---|
| E-İmza | [Redacted] 46 / TR | > |
| Mobil İmza | 90536 [Redacted] 46 / TURKCELL | > |

İzinli IP Bulunmuyor

Hesabınızı sadece belirli IP adreslerinden kullanabilmek için ekleyebilirsiniz.

[İzinli IP Ekle](#)

Açık Oturumlar [tümünden çıkış yap](#)

| | | |
|--|---------------|---|
| Bilinmiyor, Bilinmiyor (/) | Mevcut Oturum | > |
| Bilinmiyor, Bilinmiyor (Antalya / TR) | 4 gün önce | > |
| Bilinmiyor, Bilinmiyor (Antalya / TR) | 11 gün önce | > |
| Bilinmiyor, Bilinmiyor (Marmaris / TR) | 25 gün önce | > |
| Bilinmiyor, Bilinmiyor (İzmir / TR) | 27 gün önce | > |

[Bizimle iletişime geçebilirsiniz.](#)

[WhatsApp](#)

Adım 6.

Kayıtlı e-
imzaları
görüntüleme

Kayıtlı E- İmzalar

Sisteme eklediğiniz tüm imzaları buradan görebilirsiniz. Detaylar için üzerine tıklamanız yeterlidir.

Adım 7

E-imza ile Gönderim

E-imza ile Gönderim Onayı

Yapacağınız tüm gönderim işlemlerinin (e-posta, SMS vb.) güvenliğini, doğruluğunu ve yasal geçerliliğini sağlamak amacıyla, sisteme tanımlı e-imzanızı kullanarak onay vermeniz gerekmektedir. Bu adım, gönderim süreçlerinizin kimlik doğrulama standartlarına ve güncel mevzuatlara uygun olarak, güvenli bir şekilde başlatılmasını sağlar.

Adım 7

E-imza ile Gönderim

Güvenli İşlem ve İmza Onayı

Gönderimlerinizin güvenliğini ve yasal uygunluğunu sağlamak için imzalama onayı aşaması kullanılmaktadır. Bu sayfalar üzerinden sisteme tanımlı e-imzanızla onay vererek işlemlerinizi resmîyetle tamamlayabilirsiniz.

